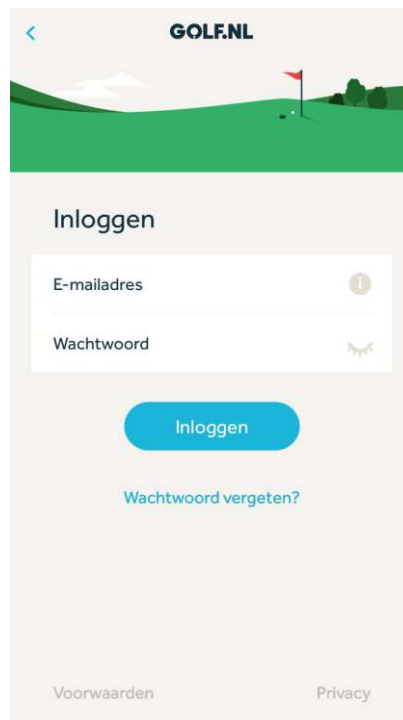
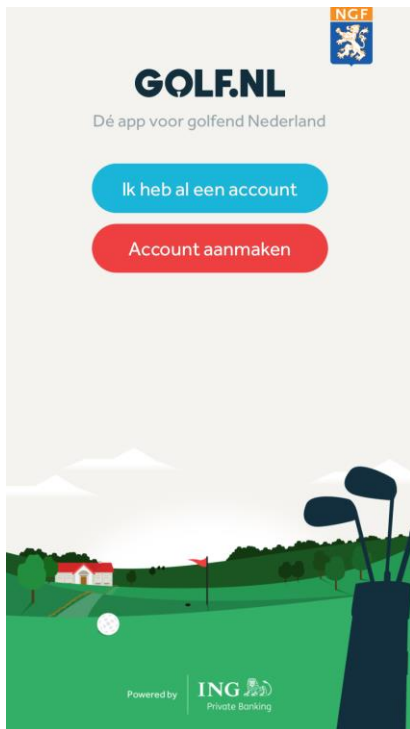



Gebruik van de golf.nl app voor laddercompetitie

De golf.nl app is gratis te downloaden in appstore.

Start de app, maak een account aan, of log in op de app.

Voor het aanmaken van een account heb je je NGF pas nodig. De gegevens van je NGF pas kun je vinden op de www.golfparkweilenseind.nl/leden; hier log je in en je gaat naar "Mijn Weilenseind". Op je profiel vind je een button met "NGF pas" waarop alle gegevens vermeld staan.



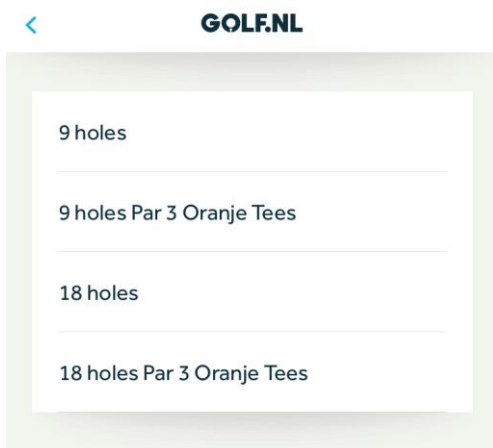
Als je ingelogd bent, klik je onder in het scherm op het icoontje  en krijg je het volgende scherm:



Klik op



In het volgende scherm kan je de golfbaan selecteren waar je de kaart gaat lopen. Selecteer **Golfpark Weilenseind**



Kies nu of je **9 holes** of **18 holes** gaat lopen, deze afspraak heb je van te voren met je tegenspeler gemaakt. Let op! kies **niet** de 9 of 18 holes Par 3 Oranje Tees.

Selecteer vervolgens in het volgende schermje **Geel** als te spelen tee.



Het volgende schermje verschijnt:



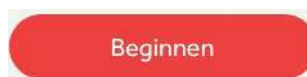
Zet de kaart op **Qualifying** voor de laddercompetitie.

Klik op **Mijn marker is** en zoek je tegenstander op en selecteer deze.

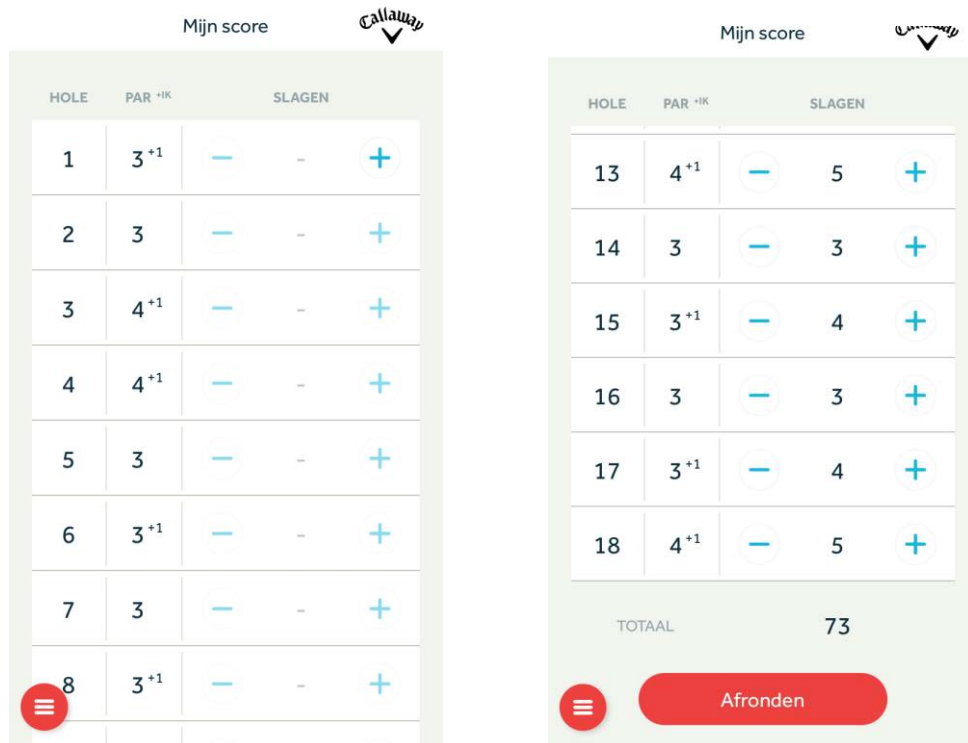
Je kunt kiezen of je **Ik ben marker voor** invult.

Zorg er voor dat de juiste **datum en starttijd** zijn ingevuld!


Klik vervolgens op



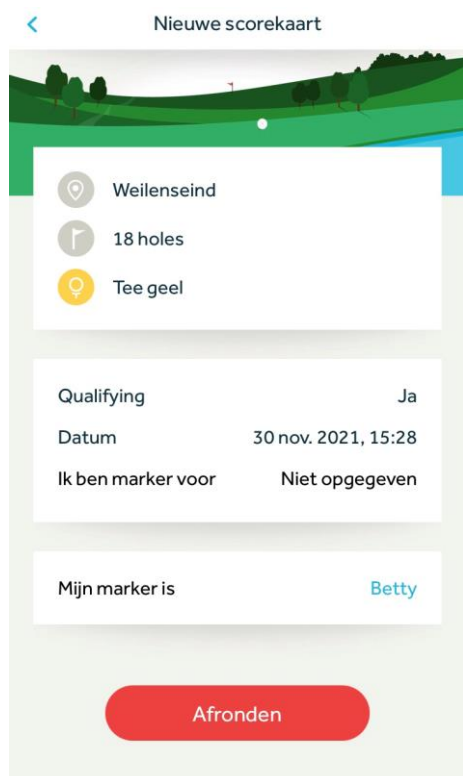
Je krijgt nu de scorekaart die je kunt invullen.



Druk op de **+** of **-** om het juiste aantal slagen te krijgen wat je per hole hebt geslagen.

Als je de hele kaart hebt ingevuld klik je op 

Om het nog helemaal te kunnen afronden verschijnt het scherm:



Klik nogmaals op 

Je marker krijgt nu in de app een berichtje dat er een scorekaart moet worden goedgekeurd.

Geef akkoord om het allemaal goed te registreren.

Je wedstrijd is nu klaar, hopelijk ben je een trede naar boven gegaan op de ladder.

Indien jij ook marker bent, dient die score ook ingegeven te worden en door jou goedgekeurd, je krijgt hiervan ook een berichtje in de app.